

# Nivello

The specialist for barrier-free bathrooms

Le spécialiste des douches à l'italienne

Nytänkade lyftgångjärn

sistema especial para casas de banho sem barreiras



Perfektion  
im Detail





### Nivello – Perfektion im Detail

Perfektion im Detail bietet Nivello, der neue Hebe-Senk-Duschbeschlag von P+S. Nivello hebt die Tür im Öffnungsvorgang komfortabel an und ist im Senkvorgang selbstschließend. Darüber hinaus sind sie vielfältig einsetzbar – flächenbündig oder mit Gegenplatte – Design und Funktion stehen bei den Nivello Duschbeschlagserie im Vordergrund.

### Nivello – the specialist for barrier-free bathrooms

Floor-level or sunk-in showers are becoming even more popular. For this, Nivello, the new lifting & lowering shower door hinge by P+S, is perfect: It lifts the door during opening and closes automatically upon lowering. The Nivello shower door hinge series focus on design and function. In addition, they are versatile – flush or with counter plate.

### Nivello Le spécialiste des douches à l'italienne

Que le sol soit de niveau ou que la douche soit enfoncée, cela convient parfaitement à Nivello, la nouvelle peinture relevable de Pauli Elle permet de relever la porte à l'ouverture et se referme automatiquement sur les derniers degrés Le design et la fonctionnalité sont les priorités de cette nouvelle ligne de peintures C'est pourquoi la mise en oeuvre peut être affleurante ou avec une contre-plaque.


### Nivello – nytänkade lyftgångjärn

Duschar monterade direkt mot golv är väldigt populärt. Med Nivello ges möjligheten att montera helglasduschar utan problem även när det är nivåskillnader och fall på golvet. Gångjärnet lyfter dörren vid öppning och stängs automatiskt vid stängning. Nivello duschgångjärn serien fokuserar på design och funktion. Dessutom är de mångsidiga – försänkt eller med traditionell motplatta.

### Nivello – sistema especial para casas de banho sem barreiras

Esta dobradiça para portas de duche com abertura para o exterior ou para o interior oferece inúmeras possibilidades. É possível realizar mais de 50 configurações diferentes de resguardos para duche em vidro, como por exemplo, portas em fole num resguardo de banheira.

A vedação contínua na zona das dobradiças garante um alto grau de estanquidade. Todas as peças de fixação à parede incluem uma tampa de cobertura, tornando os parafusos de fixação à parede invisíveis.







Nivello Set 11-102 L - mit Gegenplatte | with counter plate | avec contre-plaque |



#### Vorteile, die Sie überzeugen werden:

- Hebe-Senk-Funktion - Hub ca. 6 mm, nach ca. 54°
- Im Senkvorgang selbstschließend
- Erhöhte Dichtigkeit im abgesenkten Zustand durch höheren Anpressdruck der Dichtungen
- DIN links und DIN rechts nach innen oder außen öffnend erhältlich
- Wandbefestigung wahlweise innen oder außen
- Formschönes Design - keine sichtbare Verschraubung
- Glasdicke: 6,8 und 10 mm
- flächenbündig oder mit Gegenplatte

#### Advantages at a single glance:

- Lifting and lowering function - lifting height about 6 mm, after approx. 54°
- Self-closing upon lowering
- Increased tightness in lowered position by higher pressure of the seals
- DIN left and DIN right, opening inwards or outwards available
- Wall fixation either on the inside or outside
- Elegant design - no visible screws
- glass thickness: 6, 8 und 10 mm
- flush or with counter plate

#### Les avantages qui vous convaincront:

- Fonction de levage de 6mm après 54°
- Fermeture automatique lors du processus de descente
- Etanchéité renforcée en position abaissée du fait de l'écrasement du joint
- DIN droite ou gauche du fait de la possibilité d'ouverture vers l'intérieur ou l'extérieur
- Choix de la fixation murale à l'intérieur ou à l'extérieur
- Un design galbé-pas de vis apparentes
- épaisseur du verre 6, 8 ou 10 mm
- affeurée ou avec contre-plaque


#### Fördelar för dig och dina kunder:

- Lyftfunktion - lyfter ca 6 mm på höjden efter ungefär 54°
- Självstängande när dörren sänker sig
- Ökad tätning då dörren är i stängt läge genom högre tryck på tätningslisten
- Höger eller vänster utförande samt inåt eller utåtgående.
- Väggfäste på in eller utsida.
- Stilren design, inga synliga skruvar
- Glstjocklek 6, 8 el. 10 mm
- Försänkta eller utanpåliggande glasfästen

#### Vantagens que convencem:

- Função elevadora - elevação de 6 mm após ângulo de abertura de 54°. Fecho automático
- Fecho automático
- Vedação mais eficaz na posição fechada devido a uma maior pressão sobre os vedantes
- Disponível para portas direitas ou esquerdas com abertura para o interior ou exterior
- Aba de fixação à parede no interior ou exterior
- Design atractivo com fixações invisíveis
- espessuras de vidro 6, 8 e 10 mm
- com fixações embutida ou com placas de apert





#### Nivello+ flächenbündig – nahtlose Harmonie

Transparentes Design und harmonische Flächenbündigkeit sind Merkmale zeitgemäßer Architektur. Nivello+ bietet diese Flächenbündigkeit und Harmonie, was auch die Pflege einer Glasdusche deutlich vereinfacht. Denn auf der Innenseite sorgt Nivello im wahrsten Sinne des Wortes für nahtlose Perfektion.

#### Nivello+ flush – seamless harmony

Transparent design and harmonious alignment with adjacent areas are characteristics of modern architecture. Nivello+ offers this alignment and harmony, which also significantly simplifies maintenance of a glass shower. For on the inside Nivello ensures seamless perfection in the truest sense of the word.



#### Nivello+ affleurante- une harmonie sans limite

Un design transparent et une fixation affleurante et harmonieuse sont les tendances de l'architecture actuelle. Nivello+ propose cette harmonie affleurée, ce qui simplifie nettement l'entretien des pare douches en verre. Car Nivello se préoccupe au sens propre du terme de perfection sans limite.

#### Nivello+ försänkt – jämn harmoni

Transparent design och beslag utan nivåskillnader är karaktäristiskt för modern arkitektur. Nivello+ erbjuder beslag som helt ligger i nivå med glasets yta och förenklar rengöring av.



#### Nivello mit Gegenplatte – Perfektion im Detail

Ästhetik und Eleganz nimmt das Auge des Betrachters intuitiv wahr. Entscheidend dafür sind vermeintlich unbedeutende Details. Ein solches Detail ist Nivello in Kombination mit einer flachen Gegenplatte.

#### Nivello with counter plate – Detailed perfection

The eye of the beholder intuitively perceives aesthetics and elegance. Here seemingly insignificant details are of crucial importance. Such a detail is Nivello in combination with a flat counter plate.


#### Très bon réglage au niveau du perçage

Son élégance et son esthétisme captent l'oeil intuitivement. Cela tient probablement à de nombreux détails. Des détails qui appartiennent à Nivello avec sa contre-plaque.

#### Nivello med motplatta – Perfekt in i minsta detalj.

Betraktarens öga uppfattar intuitivt estetik och elegans. Obetydliga detaljer som är av avgörande betydelse.





### Nivello+ com fixações embutidas – superfícies lisas

Design transparente e harmonioso são características da arquitetura contemporânea. Nivello+ oferece essa harmonia através de fixações embutidas que facilitam a limpeza dos resguardos de duche em vidro. Porque pelo interior a ferragem e o vidro sãooplanares, proporcionando superfícies perfeitamente planas.



### Nivello com placas de aperto – Perfeição no detalhe

O nosso olhar reconhece de imediato aquilo que é estético e elegante. Determinantes para isso são os pormenores aparentemente insignificantes. Um destes pormenores é a combinação da dobradiça Nivello com uma placa de aperto discreta.

Nischenduschen  
Niche showers  
Douche encastrée  
Nisch dusch  
Duches de nicho



Eckduschen  
Corner showers  
Douche d'angle  
Hörn dusch  
duches de canto



Rundduschen  
Circular showers  
Douche ronde  
Rund dusch  
duches redondos



5-Eck-Duschen  
5-corner-showers  
Douche pentagonale  
Femkant dusch  
duches em pentágono



U-Duschen  
U-showers  
Douche en U  
U-dusch  
duches em U



Badewannenlösungen  
Bath tub solutions  
pare baignoire  
Badkarskant lösning  
resguardos de banheira



#### Einbausituationen:

Mehr über Einbausituationen, technische Details und das Zubehörprogramm von P+S – das u. a. Griffe, Handtuchhalter und Winkelverbinder enthält – erfahren Sie bei Ihrem beratenden Händler oder im Internet unter [www.pauli.de](http://www.pauli.de).

#### built-in situations:

More about built-in situations, technical details and accessories from P+S – containing among others handles, towel bars and angle connectors– please contact your retailer or visit [www.pauli.de](http://www.pauli.de).

#### Mise en oeuvre:

Vous en saurez plus sur la mise en oeuvre, les détails techniques et le catalogue d'accessoires, entre autres les poignées, les porte-serviettes et les connecteurs d'angle, chez votre distributeur agréé ou sur internet : [www.paulifrance.fr](http://www.paulifrance.fr)

#### Dushtyper

För ytterligare dushtyper, tekniska detaljer och tillbehör från P+S innehållande handtag, handdukhängare och vinkelbeslag, vänligen kontakta din återförsäljare eller besök [www.pauliscand.se](http://www.pauliscand.se).

#### Configurações de instalação:

Para mais informações sobre configurações de instalação, detalhes técnicos e acessórios da P+S – incluindo, entre outros, puxadores, toalheiros e fixações vidro-parede – por favor contacte-nos ou visite o nosso sítio na internet em [www.pauli.pt](http://www.pauli.pt).



Fordern Sie weitere Informationen an | Contact us for further information | Contactez-nous pour de plus amples informations |  
Vänligen kontakta oss för ytterligare information | Peça mais informações